

M.I.C

Industries







FICHE TECHNIQUE

PB Bois EI30 1 Battant Simple action

Votre partenaire de confiance en Tunisie

a.mbarek@mic-industries.com.tn | +216 41 784 645 / 51 784 643 / 20 110 335

www.mic-industries.com.tn

	<p>Bloc porte bois coupe-feu EI30 Simplevantaill - Simpleaction Neuf Huisserie/bâti bois (Mode 0/1 - Sens du feu : Recto/Verso)</p>	<p>BLOCOFEU F31S-T01</p>
PROCES VERBAUX	PERFORMANCES	AUTRES INFORMATIONS
<ul style="list-style-type: none"> Feu : 13-A-528 	 EI 30  -  -  -  -  -	<ul style="list-style-type: none"> FDES : n° 3 / n° 11 Poids du vantaill (kg/m²) : 19,5 Classe d'émission COV : A+

TYPE D'HUISSERIE	SUPPORT	VANTAIL		RESISTANCE AU FEU Dimension vantaill	
		Cadre porte	Ep	Hauteur	Largeur
Pin LCA	Tous supports	Pin LCA	40	2100 maxi	1030 maxi

EQUIPEMENTS DE BASE

Huisserie	Type d'huissérie : voir tableau ci-dessus Feuillure : 44x15 Section : 68 x 58 Finition : Brute Talon de 35 mm
Vantaill	Type de vantaill : Chant droit Ame : Panneau de particules
Etanchéité	Revêtement : Parements MDF; Prépeint
Ferrage	Etanchéité feu : voir plan(s)
Fermeture	Paumelles universelles 130x86 Serrure mécanique à mortaiser : 1 point axe à 50 mm

OPTIONS ET VARIANTES

Huisserie	Divers profils; bâti sans rainure à brique section 58x50 mm minimum; feuillure de 49x15 isophonique Talon de 5 en 5 mm
Etanchéité	Joint isophonique avec profil d'huissérie à gorge isophonique
Ferrage	Seuil suisse bois; Seuil suisse acier; Joint balai; Plinthe automatique : JUNG PAJ600 •Paumelles universelles 130x86 - Inox; Paumelles picarde 160x80; Paumelles inox 140x70; Paumelles Monin inox à bille 100x87; Paumelles Monin inox 100x86 •Charnières invisibles ANSELM I AN160
Serrure mécanique à mortaiser	Serrure 1 point : •axe à 50 mm : BRICARD série 900; MARQUES série 7250; VACHETTE série D450; MORTY 10 150-6&7 barre anti-panique sur coffre à mortaiser •axe à 120 mm : DENY FONTAINE série PMR; VACHETTE série D450; BRICARD 912
Serrure électrique	Serrure 1 point : •axe à 50 mm : ABLOY KEL524; ABLOY KEL564; ABLOY KEL565; DORMA SVP usinage seul possible; DORMA SVZ usinage seul possible (uniquement en tête de 250 x 20); Autres modèles DORMA ou ABLOY Usinage seul possible; Mesure conservatoire ABLOY 8458 (fourniture possible uniquement en tête de 250 x 20) •axe 55 à 60 mm : Usinage seul (largeur tête selon demande) pour modèles ABLOY ou DORMA Autres références possibles, nous consulter.
Serrure à carte électronique	<ul style="list-style-type: none"> ASSA ABLOY : APERIO E100 BASIC; APERIO E900; APERIO L100 SALTO : AELEMENT; XS4; XS4 One VINGCARD : SIGNATURE RFID Pour plus de détails consultez l'annexe des serrures à carte lot N° : 13
Ferme-porte	<ul style="list-style-type: none"> Ferme-porte avec bras compas : ISEO : IS60; IS110; IS310; GROOM : GR150; GR300 Ferme porte avec bras glissière : ISEO : IS65; IS115; IS315; GROOM : GR400; GR500; DORMA : TS90; TS91; TS92; TS93
Equipements électriques	<ul style="list-style-type: none"> •Références contrôles d'accès : Gâches sur montants à émission : EFF 118F Profix 2. Possibilité de réservation pour gâches EFF 128F Profix 2 (non fournie) •Gâche électrique EFF EFF 331, 332 (contrepartie EFF 807); • Serrure électrique un point ABLOY avec boîtier CKEL DAS : nous consulter • Contact de sécurité : EFF EFF 10405; EFF 10400 •Passe-câble : DORMA KU 260; (Autres références nous consulter)

Oculus	Dimensions standards fabrication (dimension vitrage)	rectangulaire	circulaire
	Bois	400x300 ou 400x400	Ø300 ou Ø400
	Métallique Silhouette	400x300	Ø300 ou Ø400
	Psy	400x300	

Nombre d'oculus et surface totale maximum par vantail : 3 / 0,72 m²
Pour autres dimensions, formes et spécificités, consulter Annexe "Vitrages et parclozes"

Di vers	<ul style="list-style-type: none"> • Microviseur(s) • mesures conservatoires (oui nous consulter)
----------------	---

Finitions et décors	<p>Finition du vantail :</p> <ul style="list-style-type: none"> • Parements contreplaqués • Panneaux stratifiés • Placage <p>Décors du vantail :</p> <ul style="list-style-type: none"> • Moulures • Décor rainure grain d'orge face extérieure et/ou intérieure selon gamme Collection • Décor rainure trait de gouge face extérieure et/ou intérieure selon gamme Collection • Décor rainure large face extérieure et/ou intérieure selon gamme Collection <p>Protection du vantail :</p> <ul style="list-style-type: none"> • Protection des parements : plaque inox ou PVC en applique • Protection des chants : cornière inox ou revêtement PVC
----------------------------	---

Environnement	PEFC™ (FCBA/10-01147C) ou FSC®(FCBA-COC-000338)
----------------------	---

MISE EN OEUVRE

Mise en oeuvre	Configurations de pose validées : 13; 14; 15; 16; 17; 18; 19; 20; 21; 22; 23; 24; 25; 26; 27; 28; 29; 30; 31; 32; 38; 39; 40; 41; 47; 49; 50 (Cf. Annexes configurations de pose)
-----------------------	---

INFORMATIONS COMPLEMENTAIRES

Les + DEYA	<ul style="list-style-type: none"> • Finitions à la demande (panneaux stratifiés, placage, décors de porte type trait de gouge) • Large choix de serrures, de ferme-portes et autres accessoires.
-------------------	---

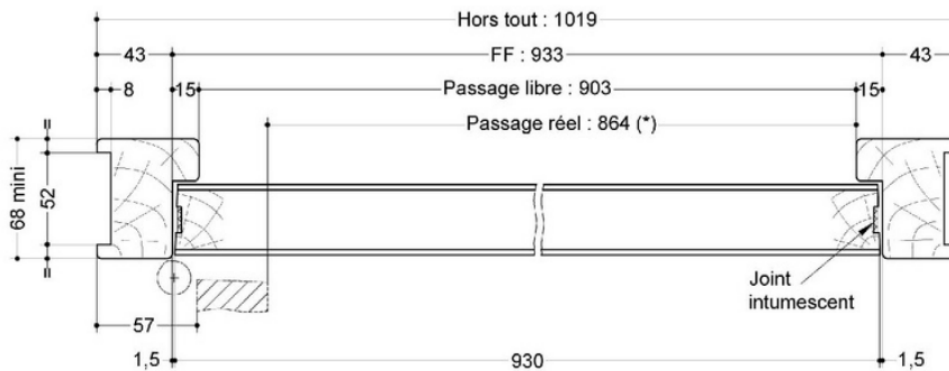
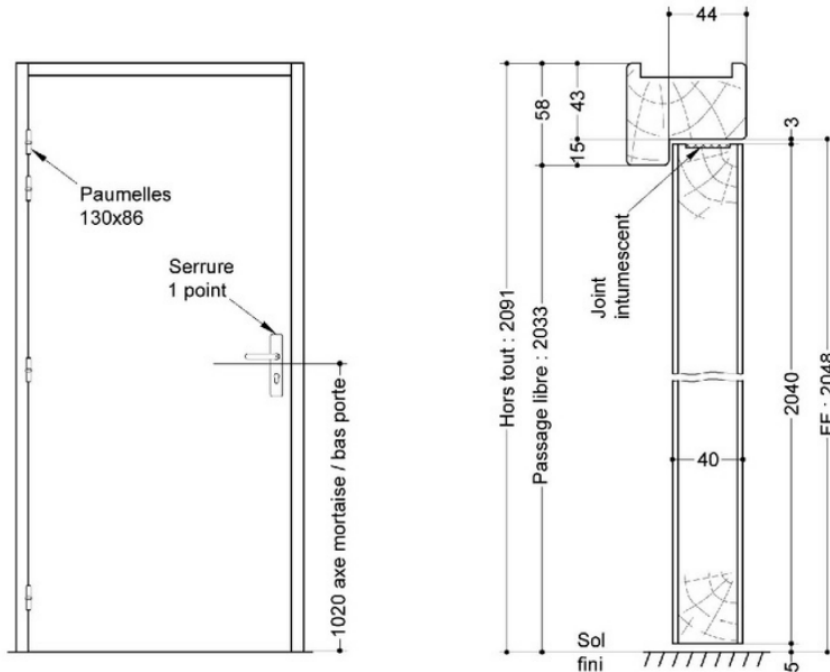
(Sauf précision les dimensions sont en mm)
Date : 6/10/2023

Bloc porte bois coupe-feu EI30
Simplevantail - Simpleaction
Neuf

Huisserie/bâti bois

(Mode 0/1 - Sens du feu : Recto/Verso)

BLOCOFEU
F31S-T01



(* unité de passage à respecter selon réglementation et PMR. cf. annexes)

SAS BLOCFER, propriétaire exclusif de ce plan non contractuel, se réserve le droit de modifier son contenu pour amélioration technique

Plan n° S1A04-1402511, indice C

Toute reproduction et diffusion sont interdites sans notre autorisation écrite

Huisserie ou cadre de porte
en pin LCA ou hêtre LCA

M.I.C Solutions Industrielles

a.mbarek@mic-industries.com.tn | +216 41 784 645 / 51 784 643 / 20 110 335

www.mic-industries.com.tn